

1	AX	Arbeitstrab
2	X	Halt und Gruss
3	XI	Versammelter Trab
	I	Zirkel links 20m, Leinen wie gewünscht
3	I	Zirkel rechts 20m, Leinen in eine Hand
	I	Zirkel rechts 20m, Leinen in eine Hand
4	ICM	Versammelter Trab Leinen wie gewünscht
5	MK	Starker Trab Leinen in eine Hand
6	KAL	Arbeitstrab Leinen wie gewünscht
7	L	Halt, 8 Sekunden Unbeweglichkeit
8	LXI	Schritt
9	I	3m Rückwärtstreten
10	ICH	Versammelter Trab
11	HP	Freier Schritt
12	PAV	Versammelter Trab Halber Zirkel rechts 40m, beginnend 5m nach P endend 5 m vor V
13	VM	Starker Trab Leinen in eine Hand
14	MC	Arbeitstrab, Leinen wie gewünscht
	CHXS	Bogen nach links 20m, dann Bogen nach rechts 20m, zurück zum Hufschlag
15	SCR	Mitteltrab, Rahmenverlängerung Halber Zirkel rechts 40m, beginnend 5m vor S, endend 5m vor R
16	RX	Versammelter Trab
	XV	Abwenden nach rechts Abwenden nach links
17	VAP	Mitteltrab Rahmenerweiterung Halber Zirkel links 40m, beginnend 5m nach V, endend 5m vor P
18	PM	Arbeitstrab
	MCHS	Abweichung von der Seite 20m Arbeitstrab
19	SK	Versammelter Trab, Abweichung von der Seite 20m
	KAD	Versammelter Trab
20	DG	Starker Trab
	G	Halt und Gruß

## INDEX SKIZZEN

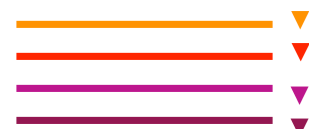
### SCHRITT

Schritt  
Freier Schritt  
Starker Schritt




### TRAB

Versammelter Trab  
Arbeitstrab  
Mitteltrab  
Starker Trab



### GALOPP

Versammelter Galopp  
- Versammelter Rechtsgalopp  
- Versammelter Linksgalopp  
Arbeitsgalopp  
- Arbeitsgalopp rechts  
- Arbeitsgalopp links  
Starker Galopp  
- Starker Rechtsgalopp  
- Starker Linksgalopp



HALT & GRUSS  
HALT



EINFACHER GALOPPWECHSEL



LEINEN IN EINE HAND



SCHULTER HEREIN



LEINEN AUS DER HAND KAUFEN LASSEN



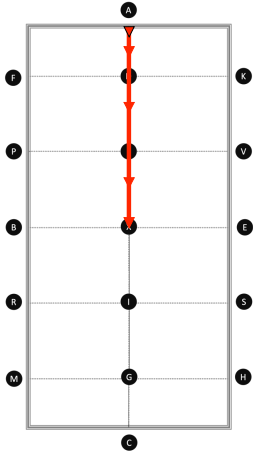
VERLÄNGERUNG DES HALSES



RÜCKWÄRTSTRETEN

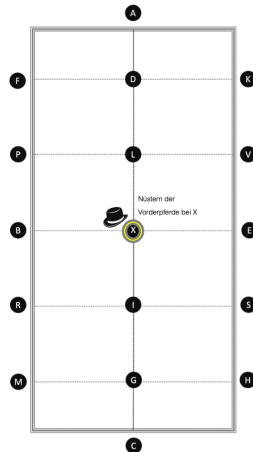


### LEKTION 1



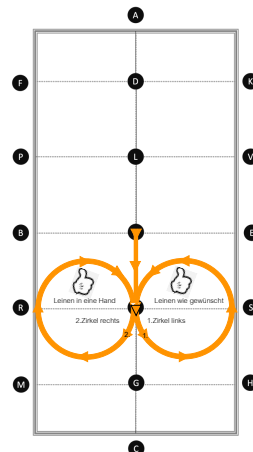
1 AX Arbeitstrab

### LEKTION 2



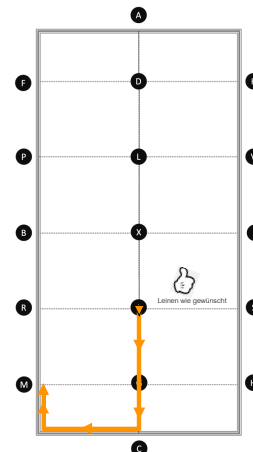
2 X Halt und Gruss

### LEKTION 3



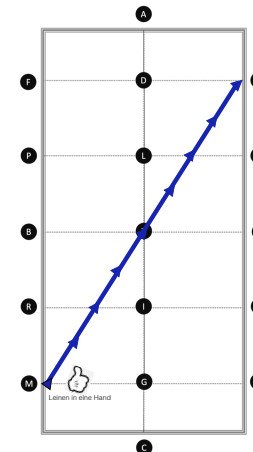
3 XI  
f  
j  
Versammelter Trab  
Zirkel links 20m, Leinen wie gewünscht  
Zirkel rechts 20m, Leinen in eine Hand

### LEKTION 4



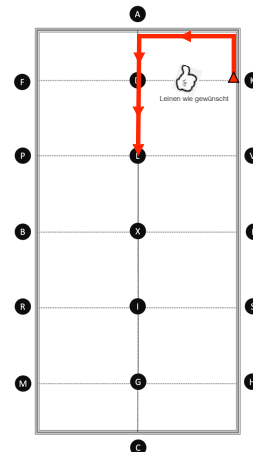
4 ICM  
Versammelter Trab  
Leinen wie gewünscht

### LEKTION 5



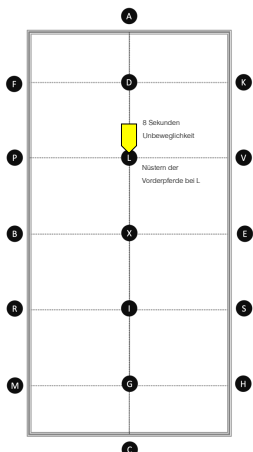
5 MK  
Starker Trab  
Leinen in eine Hand

### LEKTION 6



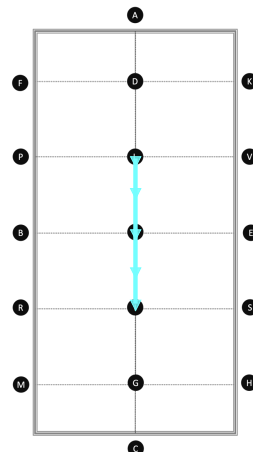
6 KAL  
Arbeitstrab  
Leinen wie gewünscht

### LEKTION 7



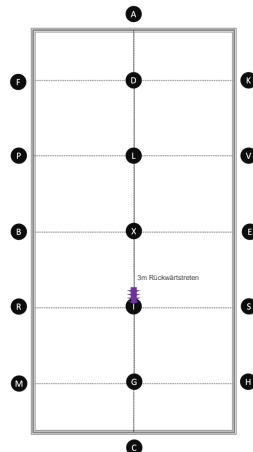
7 L  
Halt, 8 Sekunden Unbeweglichkeit

### LEKTION 8



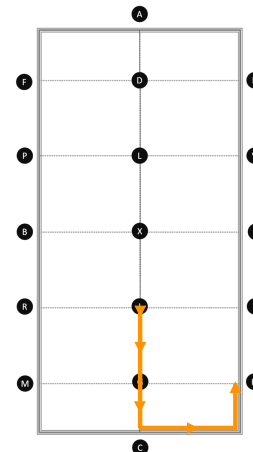
8 LXI  
Schritt

### LEKTION 9



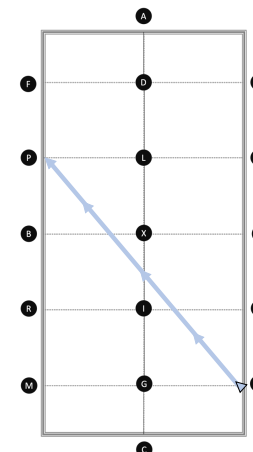
9 I  
3m Rückwärtsbreiten

### LEKTION 10



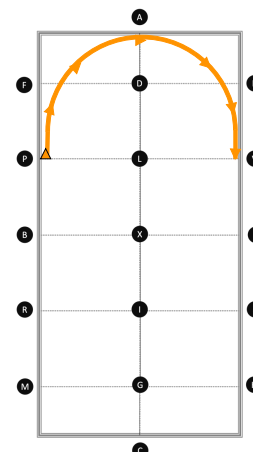
10 ICM  
Versammelter Trab

### LEKTION 11



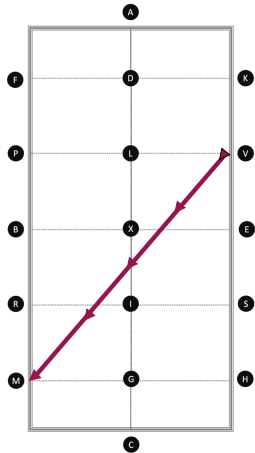
11 HP  
Freier Schritt

### LEKTION 12



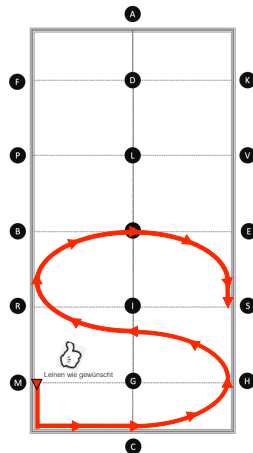
12 PAV  
Versammelter Trab  
Halber Zirkel rechts 40m, beginnend 5m nach P endend 5 m vor V

### LEKTION 13



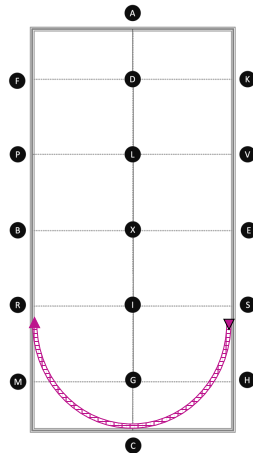
13 VM Starker Trab  
Leinen in eine Hand

### LEKTION 14



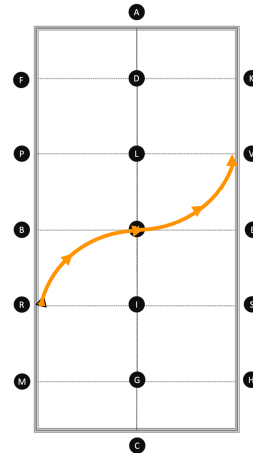
14 MC  
CHXS Arbeitstrab, Leinen wie gewünscht  
Bogen nach links 20m,  
dann Bogen nach rechts 20m,  
zurück zum Hufschlag

### LEKTION 15



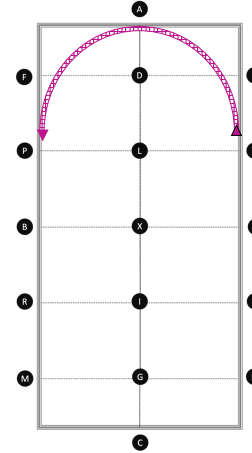
15 SCR Mitteltrab,  
Rahmenerweiterung  
Halber Zirkel rechts 40m,  
beginnend 5m vor S,  
endend 5m vor R

### LEKTION 16



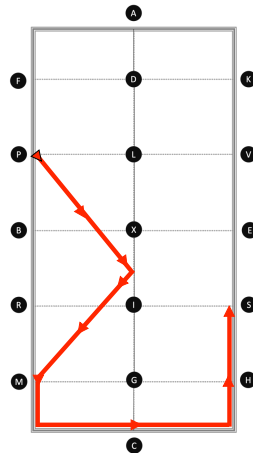
16 BX  
XV Versammelter Trab  
Abwenden nach rechts  
Abwenden nach links

### LEKTION 17



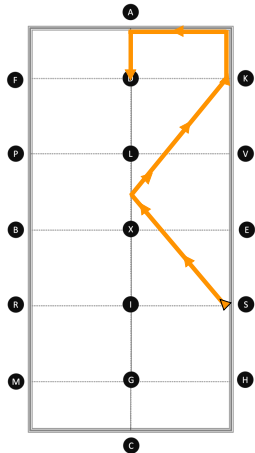
17 VAP Mitteltrab  
Rahmenerweiterung  
Halber Zirkel links 40m,  
beginnend 5m nach V,  
endend 5m vor P

### LEKTION 18



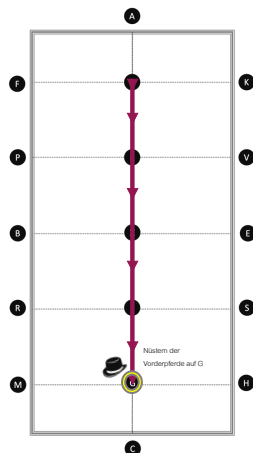
18 PM  
MCHS Arbeitstrab  
Abweichung von der Seite 20m  
Arbeitstrab

### LEKTION 19



19 SK  
KAD Versammelter Trab,  
Abweichung von der Seite 20m  
Versammelter Trab

### LEKTION 20



20 DG  
G Starker Trab  
Halt und Gruß